



FICHAS PARA IMPRIMIR

Recursos Educativos y Fichas para Imprimir y Descargar



INICIAL



PRIMARIA



SECUNDARIA



PERSONAL SOCIAL

Seguridad Vial

CUARTO DE PRIMARIA



¿A qué llamamos Seguridad Vial?

Son las normas o reglas de tránsito exclusivas para los conductores de vehículos motorizados, ciclistas y peatones, para ordenar y guiar la circulación del tránsito vehicular. Para ello se utiliza señales convencionales, semáforos o marcas en la calzada.

a) Señales

Son pequeños letreros diseñados en forma clara y visible, se colocan generalmente al lado derecho de la calzada correspondiente a la dirección de la circulación. Son las siguientes:


1. **Señales preventivas:** Indican la cercanía de algún peligro en la vía pública, su forma es de rombo, tienen fondo amarillo, borde y símbolo negro.



CURVA
PRONUNCIADA



CALZADA
RESBALADIZA



ALTURA
LIMITADA

2. **Señales reguladoras:** Indica las prohibiciones y limitaciones de la circulación de los vehículos en la vía pública, de incumplirse estas señales puede originar una sanción de acuerdo a ley.



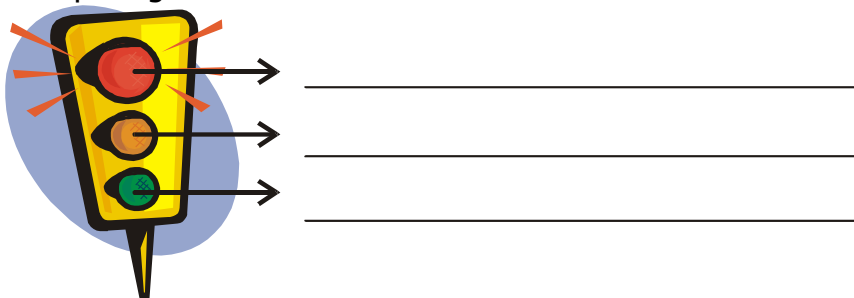
3. **Señales informativas:** Indica distancias, pueblos, servicios de gasolina, restaurantes, museos, etc. Su forma es rectangular, colores y figuras diferentes según la información que brinda.



b) Semáforos

Aparatos de señales luminosas, con luces de colores rojo, amarillo o ambar y verde, que se emplean para regular el tránsito en los cruces de calles o avenidas.


* Ahora indica qué significa cada luz en el semáforo:



c) Marcas en la calzada

Son marcas de color blanco o amarillo que se hacen sobre el pavimento (pista), sirven para encauzar el tránsito, así como para señalar los lugares en que deben detenerse los vehículos o para delimitar los cruces peatonales.

* En cada cuadro dibuja señales marcadas en la calzada.



Actividades

1. Elabora una maqueta con las principales señales de tránsito.
2. Explica cuáles son las razones por las que ocurren los accidentes de tránsito.

