



# FICHAS PARA IMPRIMIR

Recursos Educativos y Fichas para Imprimir y Descargar



INICIAL



PRIMARIA



SECUNDARIA



RAZ. MATEMATICO

TERCERO DE PRIMARIA

## Simetría de Figuras

### RECOLECTANDO HOJAS.

¿Cuándo una figura es simétrica?



¡Fácil! te explico a través de un ejemplo.


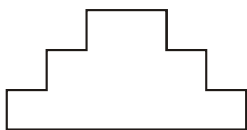
- a) Recolectaremos hojas y luego las doblaremos en dos mitades.



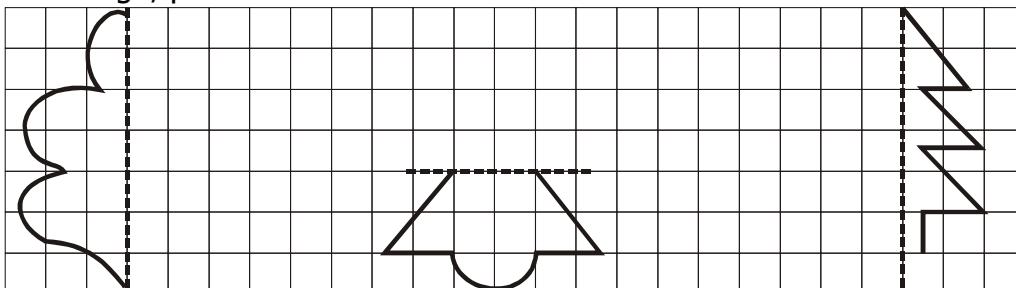
- b) A esa recta que las divide en dos mitades iguales se le conoce como **eje de simetría**.
- c) Entonces si las dos partes coinciden esa figura es simétrica.

### Ahora hazlo tú:

1. Traza una recta (eje de simetría) para que cada figura esté separada en dos mitades iguales y colorea cada parte.

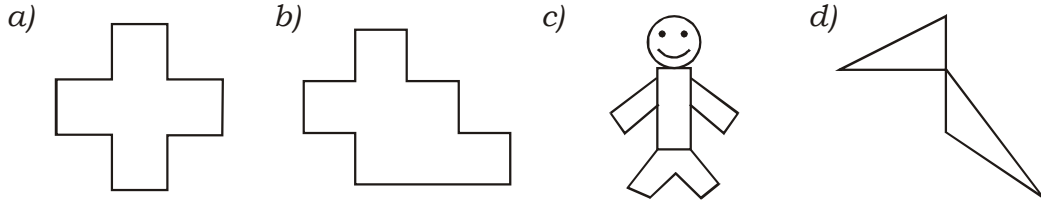


2. Completa las figuras simétricamente. Como si la línea punteada fuera su eje de simetría. Luego, píntalas.

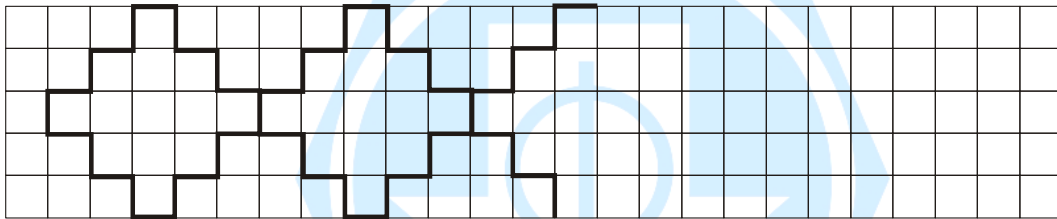


# Practicando

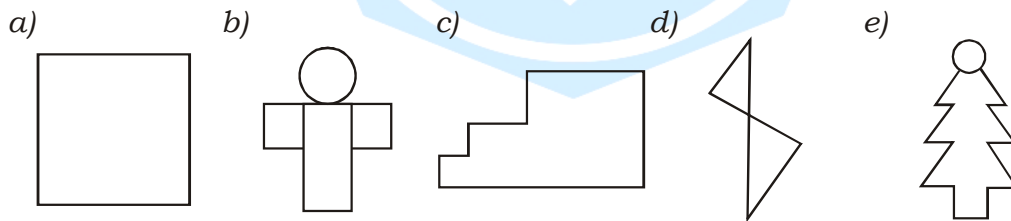
1. Identifica y marca las figuras simétricas.



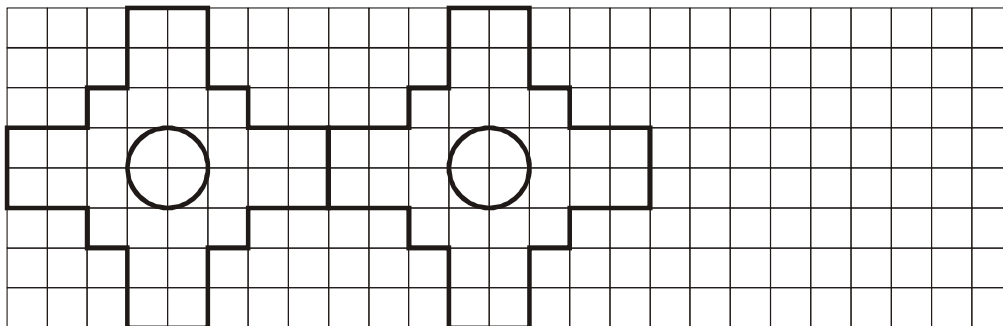
2. Completa figuras simétricamente.



3. Tacha la letra de las figuras que no son simétricas:

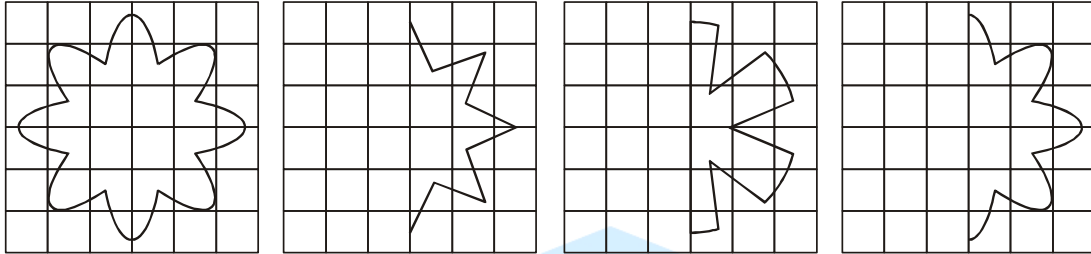


4. Termina la figura respetando el trazo simétricamente. Luego coloréalas.



# Retos para el hogar

1. Completa la parte simétrica que corresponde al dibujo.



2. Completa las figuras simétricamente, no te olvides de colorearlas.

