



FICHAS PARA IMPRIMIR

Recursos Educativos y Fichas para Imprimir y Descargar



INICIAL



PRIMARIA



SECUNDARIA





MATEMÁTICA

TERCERO DE PRIMARIA

Ejemplos de Conjuntos

1. Recorta las siguientes figuras de animales y agrúpalos. Luego pégalos en tu cuaderno según una o varias características comunes.


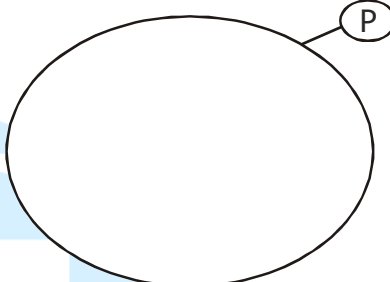
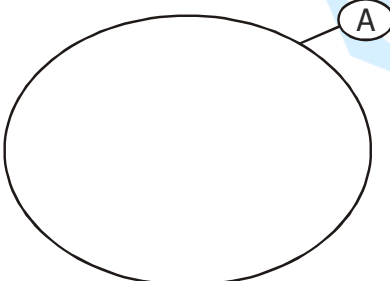



Recortar como te indica la profesora.



Formamos conjuntos

1. Representa los siguientes conjuntos utilizando diagramas de Venn y las llaves.

$F = \{\text{Números menores que } 6\}$	$P = \{\text{Vocales}\}$
	
$F = \{ \underline{\hspace{2cm}} \}$	$P = \{ \underline{\hspace{2cm}} \}$
$A = \{\text{Días de la semana}\}$	$C = \{\text{Colores básicos}\}$
	
$A = \{ \underline{\hspace{2cm}} \}$	$C = \{ \underline{\hspace{2cm}} \}$

Recuerda:

- En cada elemento del conjunto se coloca un punto en el extremo inferior izquierdo.
- Cada elemento debe escribirse con letra minúscula.



Aplicamos lo aprendido

I. Clasifica los objetos que encuentras en el recuadro y colócalos en los diagramas de Venn.

