



FICHAS PARA IMPRIMIR

Recursos Educativos y Fichas para Imprimir y Descargar



INICIAL



PRIMARIA



SECUNDARIA



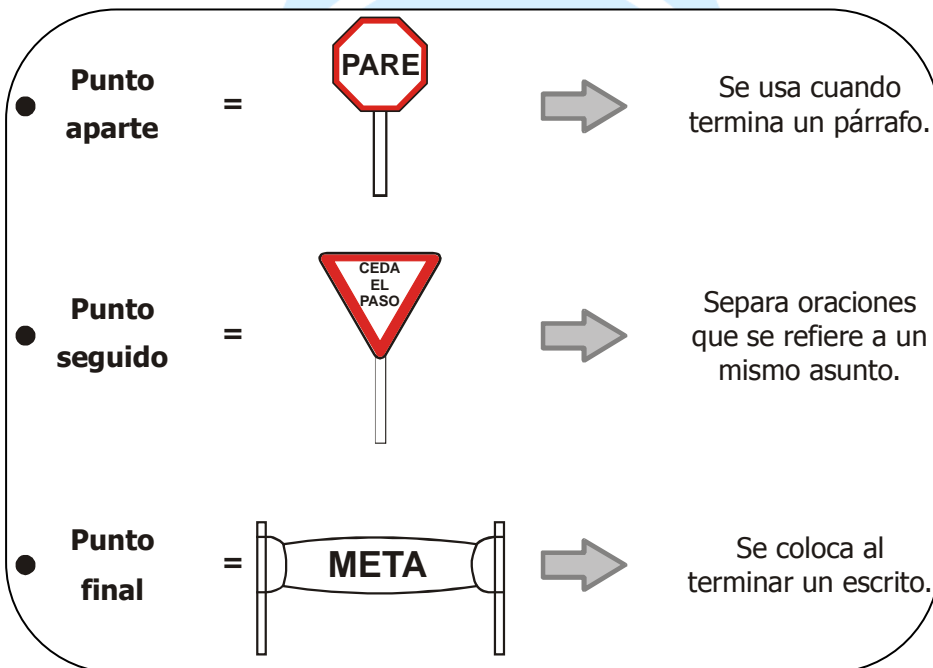
COMUNICACIÓN

TERCERO DE PRIMARIA

Uso de las Mayúsculas y el Punto

El punto: Es un signo ortográfico que lo utilizamos en la escritura de textos para separar ideas.






Observa:






Recuerda:
Después de cada punto escribirás con letra mayúscula.

Ahora hazlo tú


1. Coloca los puntos de color rojo donde corresponda y escribe qué clase de punto es.
 Punto _____

Poco tiempo después, el león cayó en una trampa  Los
 cazadores querían llevarse vivo al rey de los animales, y lo ataron
 a un árbol  Luego fueron a buscar una jaula  En
 aquel momento pasó por allí casualmente el ratón  Viendo
 en apuros a su amigo, decidió ayudarlo 





Punto _____

El niño compró un helado 
 Pedro y Juan fueron al cine 
 Los libros entretienen y enseñan 

Punto _____

Juan era hijo de un carpintero llamado Pedro. Su padre la había
 enseñado su oficio desde pequeño. Esto le permitió a Juan
 ganarse la vida cuando adulto 


Punto _____

La liebre se alababa en cierta ocasión, delante de los demás
 animales, de su inalcanzable velocidad en la carrera 
 - Nadie me ha derrotado jamás -decía- cuando echo a correr
 con todas mis fuerzas. Desafío a quien quiera probarlo 
 - Acepto el desafío -dijo la tortuga tranquilamente 
 - ¡Ah, pues tiene gracia! -repuso la liebre 


Recuerda que...

Se escribe con mayúscula al _____ de una oración o un texto y en nombres _____.


2. Escribe oraciones de acuerdo a los dibujos. Usa mayúsculas y punto final.



1. _____



2. _____




3. _____

3. Escribe cuatro nombres de:

Personas	Países	Centros comerciales	Planetas

4. En el siguiente texto identifica el punto aparte con verde, el punto seguido con azul y con negro el punto final. Luego escribe nuevamente el texto, pero colocando las mayúsculas en las palabras que le corresponde.

El niño travieso



un día, julián encontró un perro durmiendo en la calle. él pensó:

- le amarraré una lata a la cola -se dijo- y, con una cuerda, la ató a la cola del animal.
el perro, al despertar, persiguió al muchacho.

julián corría, pero el perro enfurecido por el ruido de la lata, mordió al travieso en la pierna.

- merecido lo tengo por fastidiar a los animales.
