



FICHAS PARA IMPRIMIR

Recursos Educativos y Fichas para Imprimir y Descargar



INICIAL



PRIMARIA



SECUNDARIA



COMUNICACIÓN

TERCERO DE PRIMARIA

El Artículo para Primaria

1. Completa con artículos según las imágenes.



sillas



colores



pez



taza

2. Completa con los artículos las siguientes oraciones.

- _____ animales están en _____ jaulas.
- _____ flores están en _____ florero.
- _____ globos están atados en _____ madera.
- María y Jimena frieron _____ tortillas.


3. Encierra los artículos en el siguiente texto.

Alarma en el barrio

Temprano por la mañana me desperté asustada, porque la gente gritaba afuera, en la calle.

La sirena del auto de la policía sonaba muy fuerte y el comisario bajaba apurado del carro.

¡Incendio!, ¡incendio! la gente gritaba y llamamos a los bomberos, quienes, muy pronto, apagaron el fuego.



4. Cambia a singular.

- Las luces _____
- Los peces _____
- Los maíces _____
- Las fotos _____
- Las perdices _____
- Los jazmines _____
- Los lápices _____
- Las estrellas _____

5. Escribe el, la, las, los ante los siguientes nombres.

paredes

tortugas

ángeles

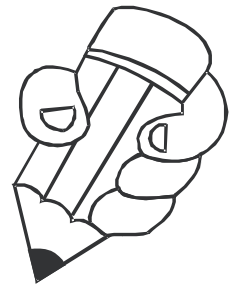
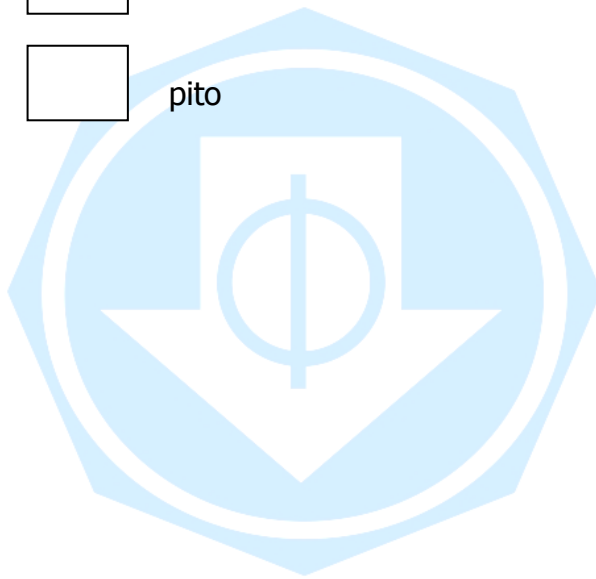
hora

mueble

almanaques

intrusa

pito



La contracción del artículo

¿Sabías que "al" y "del" también son artículos?



Sí, son artículos contraídos, ellos resultan de la unión de:

a + el

al

Iremos a + el parque.
Iremos al parque.

de + el

del

Salió de + el cajón.
Salió del cajón.

Ahora hazlo tú:

1. Lee las oraciones y completa con artículos.

- _____ patos están dentro _____ agua.
- Dentro _____ libro encontramos una tarjeta.
- Todos subieron _____ carro.
- Jaime trajo _____ parque muchas flores.
- _____ sábado iremos _____ cine por _____ noche.

2. Escribe 5 oraciones utilizando la contracción del artículo.

- a) _____.
- b) _____.
- c) _____.
- d) _____.
- e) _____.

Concordancia entre el sustantivo y el artículo


1. Observa cada frase y analiza.



la sandía



las uvas



los chupetes



la niña

2. Escribe los artículos que correspondan.

_____ mesa.

_____ juguetes.

_____ lapicero.

_____ cortinas.

_____ oso.

_____ señora.

_____ automóviles.

_____ casas.

Depende del género y número del sustantivo para que exista concordancia con el artículo.

3. Une con una línea el sustantivo y el artículo que corresponde.

el

la

los

las

montañas

camino

perros

puerta

4. Colorea lo correcto.

la camisa

las camisas

el lápiz

el lápices

las reglas

la reglas

la tienda

las tienda

los niños

el niños

el florero

los florero

¡Sigue practicando!

1. Escribe el masculino de los siguientes artículos y sustantivos comunes.

- a) La pata _____
- b) Las cantantes _____
- c) La osa _____
- d) Las gatas _____
- e) La profesora _____



2. Encuentra sustantivos en el pupiletras y escríbelos al lado de cada artículo según corresponda.

P	T	P	R	N	M	Y	Q	I	H	P	B	N	L
G	N	I	Ñ	O	U	L	O	S	B	L	A	N	A
S	G	N	C	D	R	T	E	A	R	N	B	D	M
G	T	D	A	E	C	O	C	I	N	A	S	E	P
T	L	E	R	D	A	O	A	T	J	A	A	A	A
G	E	C	S	E	N	O	I	M	A	C	R	D	R
B	C	S	G	Z	P	L	A	O	S	A	L	D	A

- La _____
- Los _____
- El _____
- Las _____

3. Subraya los artículos en el siguiente texto.

El postre de la tía Patricia

La tía Patricia preparaba muy ricos postres. El otro día llegó a mi casa y preparó un rico "pie de manzanas".

Para preparar el pie necesitó comprar: las manzanas, la harina, los huevos, la mantequilla y el azúcar en el mercado.

El pie de manzana le salió delicioso y lo compartió con todos en mi casa.

* Escribe algunos artículos y sustantivos comunes que se encuentran en el texto.

- _____
- _____
- _____
- _____
- _____
- _____

Describiendo a una persona

1. Dibuja a la persona que vas a descubrir a continuación. ¡Sé creativo!

Carlos es un _____ de _____ de edad, que estudia en el _____ grado del colegio _____.

Carlos mide _____ aproximadamente, por eso es muy _____. También es un poco flaco.

Su cabello es _____ y de color _____; sus ojos son _____ y de color _____; además tiene unos labios _____.

En su personalidad es muy _____ porque siempre está jugando y muy cariñoso. Además es _____ porque le gusta ayudar a las personas.



Carlos



· Ahora dibuja y describe a tu mejor amigo(a) y a ti mismo.

Recuerda que...



Para describir a una persona, debes observar sus características, debes averiguar algunos datos personales, debes conocer algo sobre su personalidad y las cosas que le gusta hacer.