



FICHAS PARA IMPRIMIR

Recursos Educativos y Fichas para Imprimir y Descargar



INICIAL



PRIMARIA



SECUNDARIA



COMUNICACIÓN

SEGUNDO DE PRIMARIA

Uso de la "rr" y "r"

1. Colorea cada espacio que tenga una palabra que se escriba con "rr".



2. Extrae seis palabras que se escriban con "rr".

_____	_____
_____	_____
_____	_____

¡Practicamos con "r"!

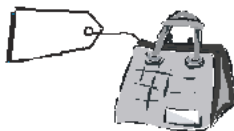
1. Completa las palabras con la letra "r" y relaciónalas con las imágenes, escribiendo en la etiqueta la letra correspondiente.



a) libo



b) loo




c) cámaa



d) oegalo



e) seopiente



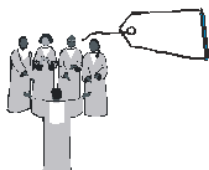
f) coo



g) oey



h) duoazno

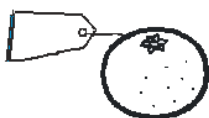


i) oío

j) mandaoina



k) peoiódico



l) caoacol



m) caotera




Recuerda que:

- Si el sonido es suave: Se usa **r** y va siempre entre dos vocales.
- Si el sonido es fuerte:
Se usa **r** al inicio de una palabra.
Se usa **rr** en medio de dos vocales.

Practicamos con la "r" ó "rr"

I. En la siguiente página, escribe el nombre de cada dibujo en la columna que le corresponde, según se escriba con "r" o "rr".



r _____

_____ r _____

_____ rr _____

•

•

•

•

•

•

•

•

•

•

•

•

•

•

•

•

•

•

•

•

•



Recuerda que ninguna palabra empieza con rr.
¡Tú eres un campeón!

Usamos la "r" ó "rr"

¿Sabes cuándo usar "r" o "rr"?

1. Escribe en los espacios "r" o "rr", para que completes las palabras.

se [] ano	ga [] as	mo [] eno
ma [] anos	go [] as	ma [] ino
bo [] ego	[] emedio	ca [] oza
[] opaje	ho [] or	ca [] eta
[] eina	[] osca	son [] isa
[] opa	fe [] oca [] il	

2. Busca en revistas o periódicos cinco palabras con "r" y cinco con "rr" y pégalas en tu cuaderno.

