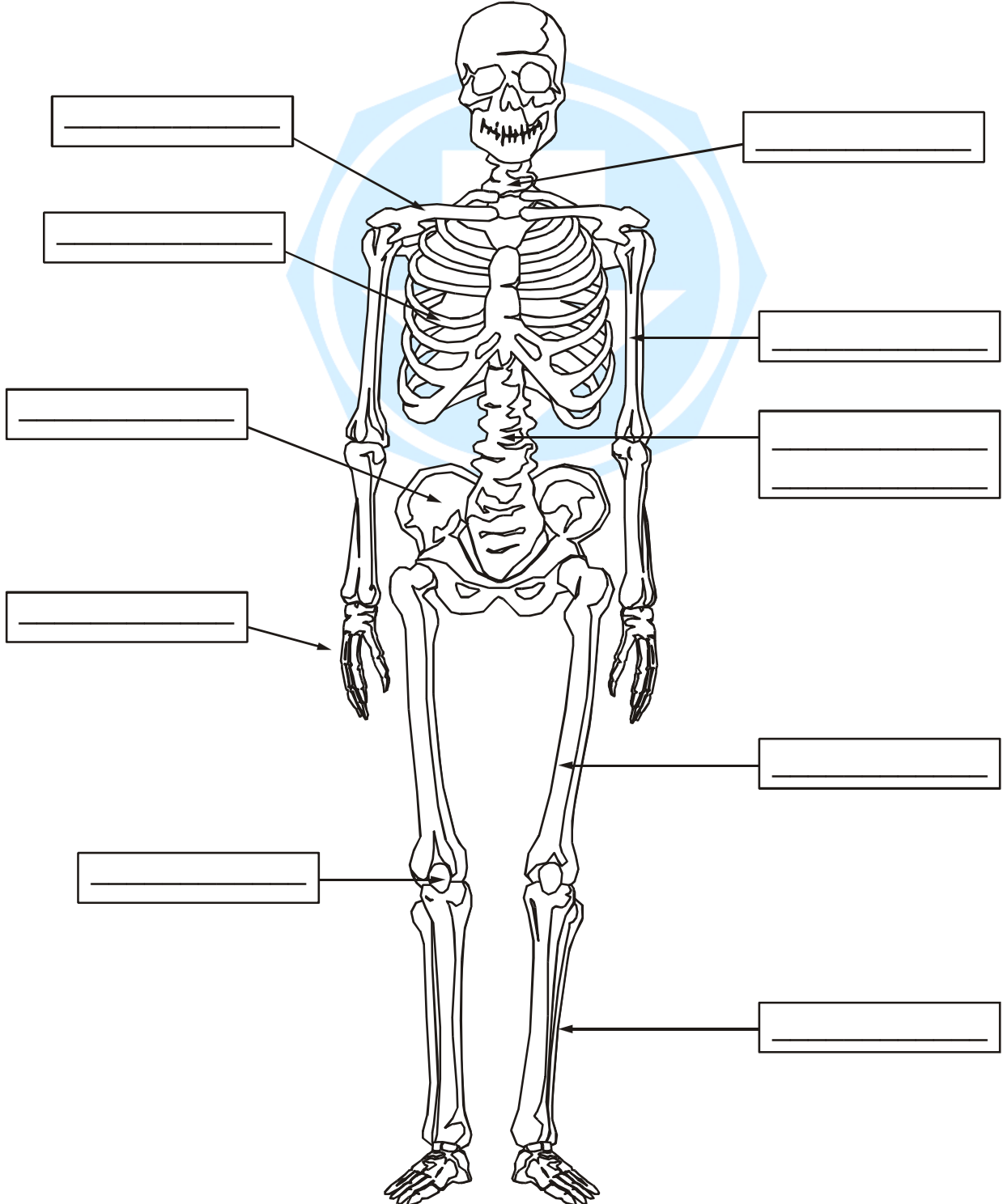




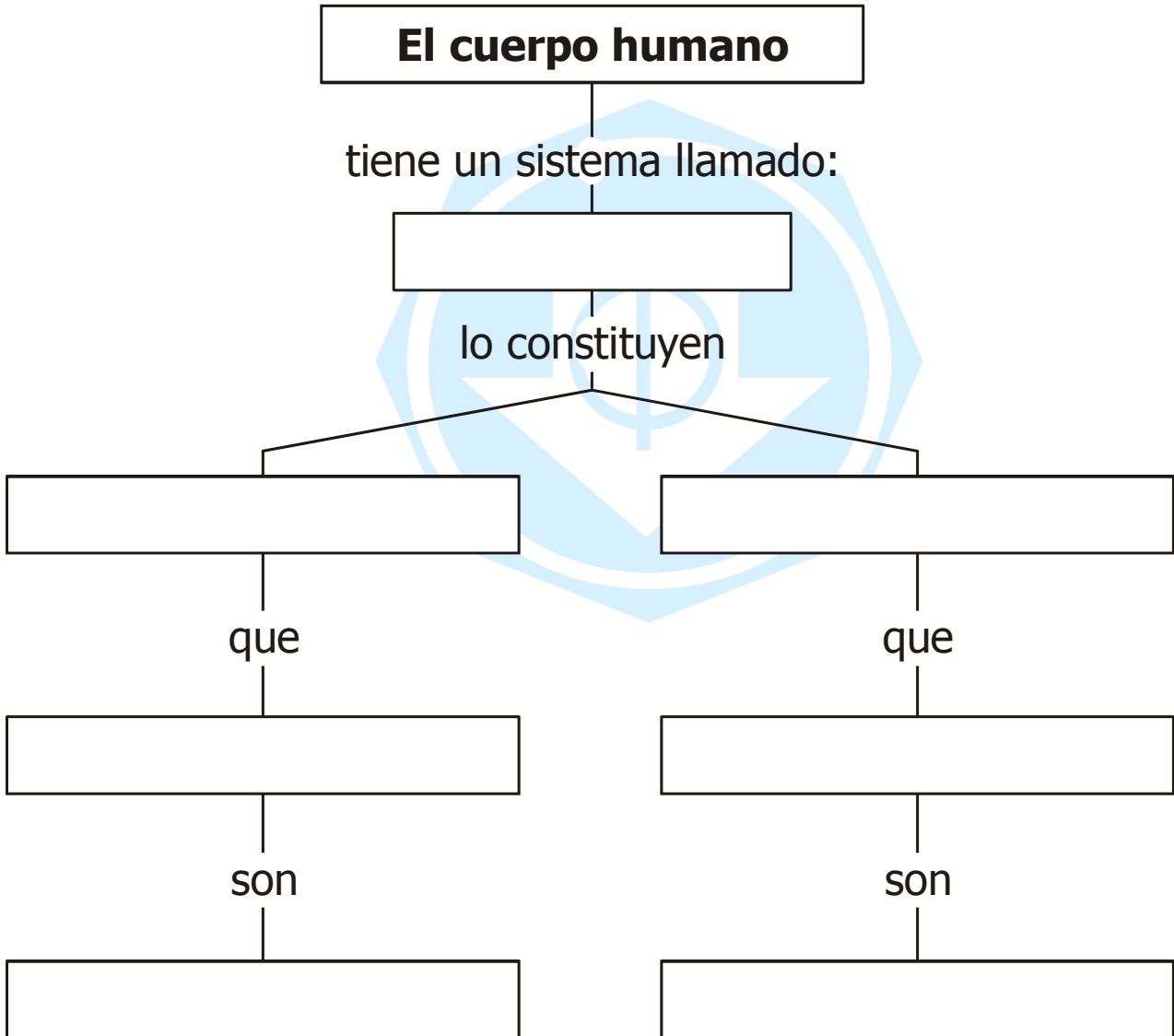
## Sistema Oseo y Muscular

1. Observa la figura y escribe el nombre de los huesos que se indican.



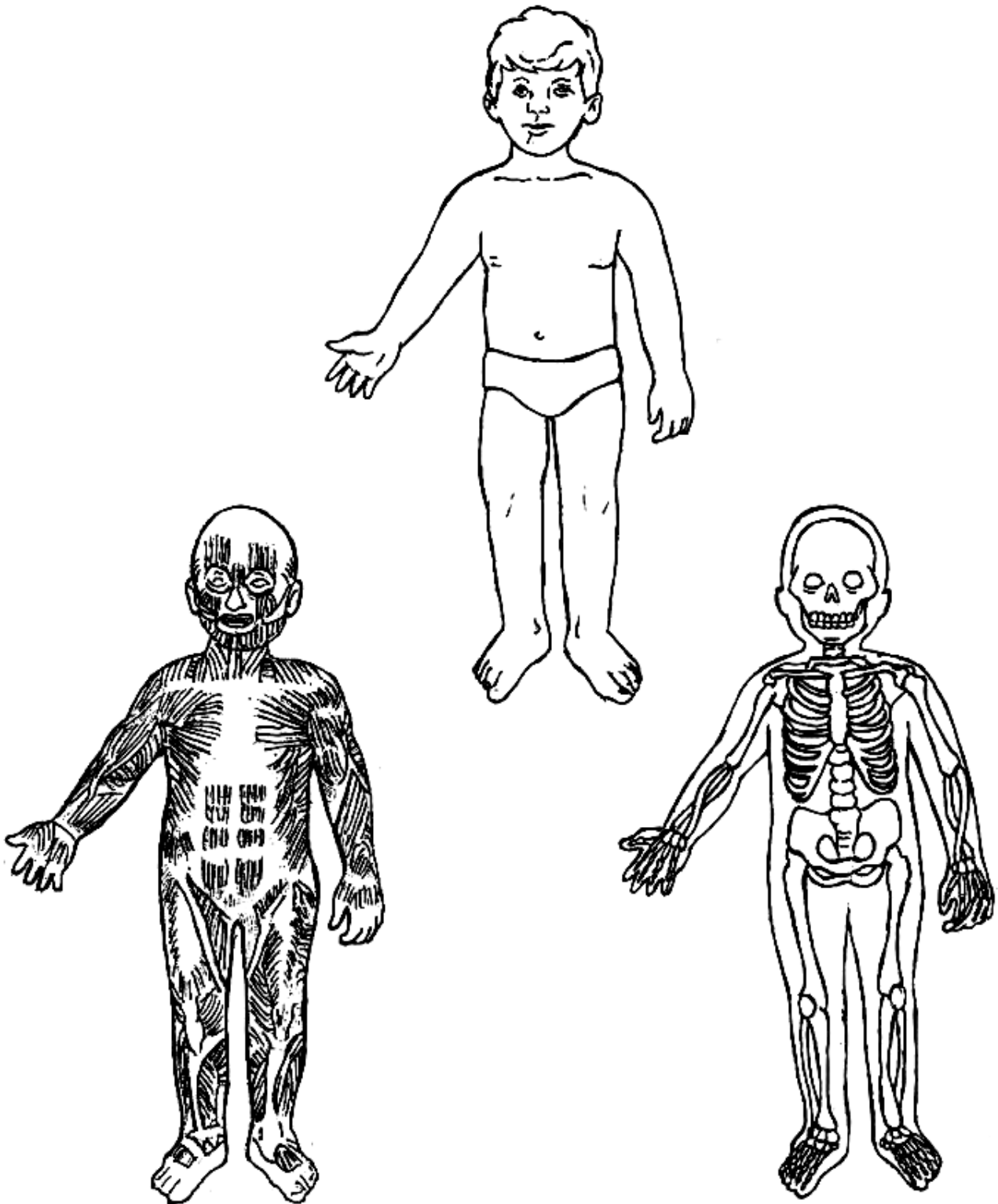
2. Completa el esquema con las palabras adecuadas, búscalas en el recuadro.

locomotor - los huesos - los músculos - sostienen  
mantienen la postura - duros - flexibles



# Mi cuerpo

1. Colorea los huesos de amarillo, la piel de anaranjado y los músculos de rojo.



# ¡Aplico lo que aprendí!

1. Escribe dentro del paréntesis una "V" o una "F", según sea verdadera o falsa cada una de las siguientes afirmaciones.

- a) Todas las articulaciones son estáticas. ( )
- b) Los músculos están debajo de la piel. ( )
- c) Los huesos nos dan forma y postura. ( )
- d) Los músculos son flexibles y blandos. ( )
- e) Los huesos son blandos y cortos. ( )
- f) La caja torácica protege al corazón y a los pulmones. ( )

2. Completa las oraciones con las palabras del recuadro:

Huesos - Músculos

- \* Los \_\_\_\_\_ se articulan unos a otros.
- \* Los \_\_\_\_\_ nos permiten pararnos y estar derechos.
- \* Nos movemos por los \_\_\_\_\_ y los \_\_\_\_\_.

3. Marca la respuesta correcta.

- 1. Es responsable de todos nuestros movimientos.
  - a) Sistema óseo
  - b) Aparato digestivo
  - c) Sistema respiratorio
- 2. Para proteger mis huesos tomaré.
  - a) Gaseosa
  - b) Limonada
  - c) Leche
- 3. El hueso es duro porque contiene:
  - a) Sangre
  - b) Calcio
  - c) Grasa