

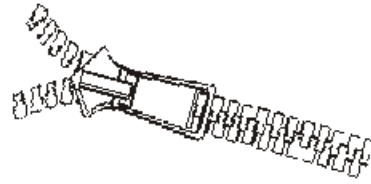


Letra " Z " , "ce-ci"

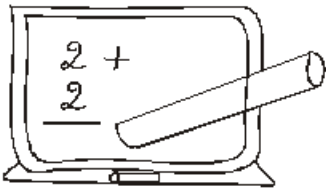
I. Escribe el nombre de cada figura en las líneas.



Blank writing lines for the fox illustration.



Blank writing lines for the satellite illustration.



Blank writing lines for the blackboard illustration.



Blank writing lines for the mountain illustration.

II. Crea oraciones con cada una de las palabras.

1. Blank writing lines for sentence creation.

2. Blank writing lines for sentence creation.

3. Blank writing lines for sentence creation.

4. Blank writing lines for sentence creation.

Seguimos con "z", "ce - ci"

1. Dibuja y copia los nombres.



zapatillas



cereza



tiza



cerro



lazo



cine

2. Completa las palabras con las sílabas za, ce, ci, zo, escríbelas en tu cuaderno.

ti ____

____ rra

re ____

bu ____

____ rro

____ elo

____ na

la ____

____ ne

a ____ ro

____ ruela


a ____ tea


peda ____


ceni ____


azu ____ na

3. Observa las ilustraciones y completa las oraciones.

• Zenón está 
 y su

 late apresuradamente.


• Mi  tiene el taco roto. Lo

llevaré al  .

¿Qué podemos decir de...?



nueva



filudo



peludo



deliciosa



viejos



limpia

1. Lee y completa con un adjetivo.

* Alicia toma un _____



* Las _____ cuestan caro.



* Las _____ están cansadas.



* La _____ vive en el mar.

