




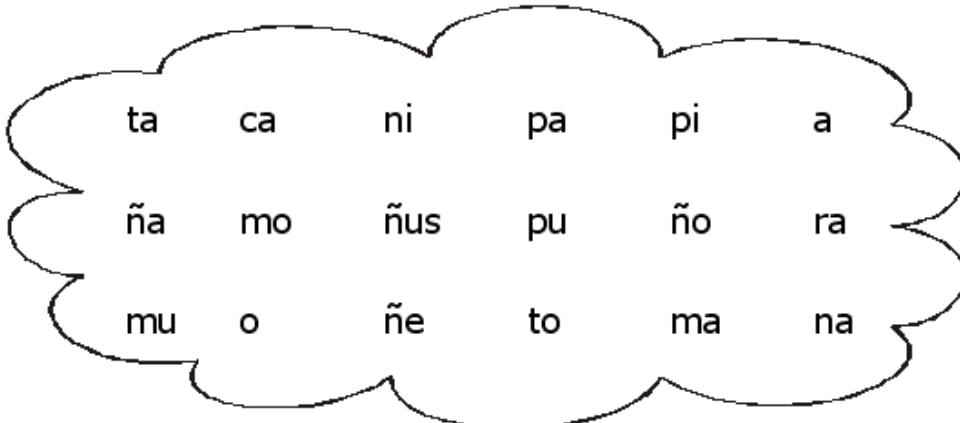
## Letra " Ñ "

1. Lee y dibuja:

Era una mañana de otoño cuando Toño vio una araña caminando debajo de la cama.



2. Forma palabras con las sílabas dadas, escríbelas.












3. Ordena las piñas y forma oraciones. Luego, escríbelas.



Blank lines for writing the first sentence.

Blank lines for writing the second sentence.



Blank lines for writing the third sentence.

Blank lines for writing the fourth sentence.



Blank lines for writing the fifth sentence.

Blank lines for writing the sixth sentence.

# Practiquemos juntos la "ñ"

1. Descubre las palabras escondidas en el cartel y escríbelas en los renglones.



a.

b.

c.

d.

e.

f.

2. Lee las palabras y dibuja lo siguiente.

a. piraña

c. caño

d. montaña

e. araña

3. Completa las oraciones con la palabra adecuada.

niña

mañanas

baño

señor

leña

piña

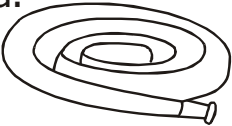
a. El  limpia el .

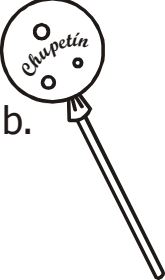
b. Toño corta la  para hacer una fogata.


c. La  toma jugo de  todas las .


# Seguimos practicando


1. Relaciona cada palabra con su dibujo.


a. 

b. 


c. 

d. 


e. 

f. 


2. Observa las figuras. Luego, escribe sus nombres en los renglones.

a. 

b. 

c. 

3. Completa las oraciones con la palabra adecuada.

chompa

mañanas

Gaspar

tortuguita

ancha

baño

a. La  de Pancho es muy .

b. Todas las  me doy un .

c.  tiene una .

