




## Todos Somos Defensa Civil

- Observa, colorea y escribe lo que se presenta en cada imagen.




1.


2.



3.


# Zonas de seguridad

Antes de que ocurra un sismo, debemos conocer cuáles son las zonas de seguridad del hogar y la escuela.




- Identifica los dibujos que representan las zonas seguridad durante un sismo. Coloréalas.




## ¿Qué debemos hacer durante un sismo?


1. Escribe SI o NO dentro de cada casillero según lo que se deba hacer o no durante un sismo.
2. Colorea los dibujos que indican lo que debemos hacer si ocurre un sismo.




Colocarse debajo del marco de la puerta.



Bajar desesperadamente las escaleras.




Correr, llorar y salir empujando a todos.



Bajar con cuidado las escaleras,  
Cogiéndose del pasamano.



Apagar la cocina para evitar fugas de gas



Desenchufar los artefactos  
eléctricos.