





La Mayuscula y el Punto Final



Ten siempre presente que la **mayúscula** y el **punto final**, son muy importantes!

Ejemplo: Hola, soy Úrsula.

1. Lee y corrige las mayúsculas y pon el punto final en las oraciones.



* a susi la aplauden en el concierto

* antonio saborea su pastel


* el mago y popy llegaron a puno

2. Crea una oración observando los dibujos que se te presentan. Utiliza la mayúscula y el punto final.





3. Escribe un nombre para cada uno de los niños del bus.




Oigo y digo

1. Lee con ayuda de tu profesora esta rima y colorea las sílabas: la, le, li, lu.

Luna, luna

Luna, luna,
dame una tuna,
porque la que me diste,
se me cayó en la laguna.


Luna, luna,
dame otra manzana;
la que me diste ayer,
me la comeré mañana.



Popular

2. Repite este trabalengua..

Nuno, Nino y Nani
no nadan nada.
Nana, Nona y Nene
nadan que te nadan.




3. Escribe dos nombres que te gustaron.

•

•

4. Recorta de revistas o periódicos palabras que puedas leer sin ayuda y pégalas en el cuaderno.

A large, empty rectangular box with a thin black border, intended for students to paste words they have cut out from magazines or newspapers. The box occupies most of the page's vertical space below the instruction.