



# FICHAS PARA IMPRIMIR

Recursos Educativos y Fichas para Imprimir y Descargar



INICIAL



PRIMARIA



SECUNDARIA



COMUNICACIÓN

# Letra "B"

Todas con esta "b".



bata



# Repasamos la letra "b"

1. Relaciona ambas columnas, luego escribe su nombre donde corresponde.

Blank handwriting lines for the first row.



•

• bebé

Blank handwriting lines for the second row.



•

• barco

Blank handwriting lines for the third row.



•

• tambor

Blank handwriting lines for the fourth row.



•

• biberón

Blank handwriting lines for the fifth row.



•

• botón

Blank handwriting lines for the sixth row.



•

• babero

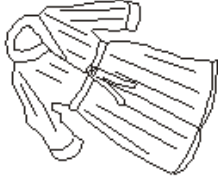
2. Repasamos.

• *be Be ba Bi bu Bo*

Blank handwriting lines for practice.

# La letra "b"

1. ¿Cuál es? Márcala con una X, luego repasa la palabra.




- bata
- bata



- boda
- boda



- botón
- balón



- lobo
- bolos




- bebé
- nube



- bote
- beso

2. Ordena las palabras para que formen una oración.



botas Belisa de son bonitas. Las

\_\_\_\_\_

\_\_\_\_\_

\_\_\_\_\_

boina. usa abuelo Mi

\_\_\_\_\_

\_\_\_\_\_

\_\_\_\_\_